

Façade de commande et de signalisation

La façade TST-004 est l'interface avec les opérateurs, elle se raccorde sur le module puissance TST-A01 ou le module de déport commande et signalisation TST-A02. Elle est utilisée principalement en Commandes locales mais aussi en Commandes pompiers ou en Commandes PC / Local chef de Parc.



TST-A04


Caractéristiques générales

- Alimentation : fournie par une TST-A01, TST-A01-R ou TST-A02, TST-A02-R
- Courant maxi : 60 mA
- Façade aluminium format 19"
- Dimensions : largeur 65 mm, hauteur 128 mm, profondeur 50 mm
- Température de stockage : -10°C à +60 °C
- Température d'utilisation : 0°C à +50°C


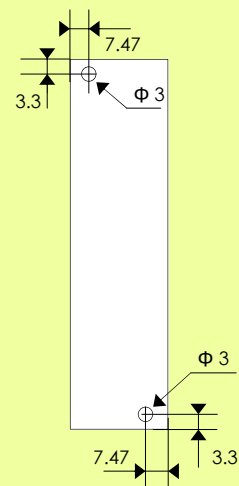
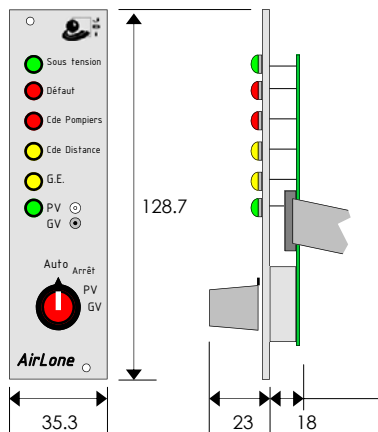
La façade TST-A04 se raccorde directement par câble nappe (fourni avec la TST-A04) sur une TST-A01/A01-R ou une TST-A02/A02-R.

Longueur du câble nappe : 0.50 m ou 2.00 m (à préciser à la commande)


Les façades TST-A04 s'installent en principe sur un rack 19". Ce rack peut être existant dans une baie déjà en place ou commandé séparément sous la référence TST-A04-K.



TST-004



TST-A04 sur une armoire de puissance en commandes locales



Intégration de TST-A04 sur un rack 19" (TST-A04-K)

Référence		Remarques
TST-A04-0.5	Façade de signalisation et Cde	Nappe longueur 0.50 m
TST-A04-2.0	Façade de signalisation et Cde	Nappe longueur 2.00 m
TST-A04-V	Façade vierge	Lot de 5 pièces
TST-A04-K	Rack 19" pour façades TST-A04 x	

